




eLiburutegia

Manual de usuario para la descarga
y lectura de libros digitales





eLiburutegia

1

Crear un ID de Adobe

2

Instalar cualquier app de lectura (Bluefire, Aldiko, etc.)

3

Pedir prestado un libro y abrirlo en la app instalada



Pasos a seguir



Paso 1

Crear un ID de Adobe

1. Accede a la siguiente dirección para obtener un ID de Adobe:

<https://accounts.adobe.com/es>

(Si ya tienes tu ID, puedes iniciar sesión)

2. Haz clic en **Obtener un Adobe ID.**



eLiburutegia



POR SU SEGURIDAD, VERIFIQUE SU IDENTIDAD.

[¿Has olvidado la contraseña?](#)

INICIAR SESIÓN

¿Todavía no eres miembro? [Obtener un Adobe ID](#)

¿Deseas utilizar la cuenta de tu empresa o de tu centro educativo?

[Iniciar sesión con un Enterprise ID](#)



Servidor seguro
[Más información](#)

Paso 1

Crear un ID de Adobe

1. Rellena el formulario y recuerda la dirección de correo electrónico y la contraseña que elijas.
2. Marca la casilla “He leído y acepto las Condiciones de uso y Política de privacidad”.
3. Haz clic en **Registrarse**.

Adobe ID
Registrarse

Nombre Apellido

Dirección de correo electrónico

Contraseña

España

Fecha de nacimiento

Día Mes Año

Mantente informado sobre los productos y servicios de Adobe.
[Más información](#)

He leído y acepto las [Condiciones de uso](#) y la [Política de privacidad](#).

REGISTRARSE

¿Ya dispones de un Adobe ID? [Inicia sesión](#)



Tu ID de Adobe es la dirección de correo electrónico que has introducido en el formulario.

Conserva la dirección junto con la contraseña elegida, ambas son necesarias para configurar el software y los dispositivos que utilizarás para la lectura de libros digitales.

Paso 2

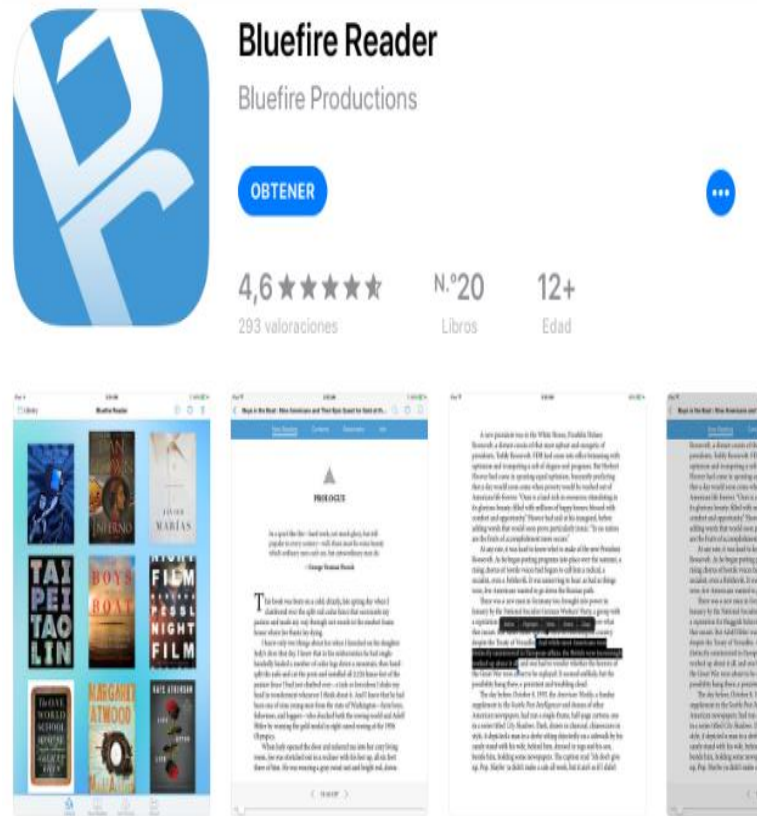
Instalar la app de lectura (tomando como ejemplo Bluefire)

1. Desde la pantalla de inicio de tu dispositivo accede a la App Store.



2. Busca **Bluefire** y haz clic en el resultado.

3. Pulsa el botón **Obtener**.



Ofrece la app para iPhone. ▼



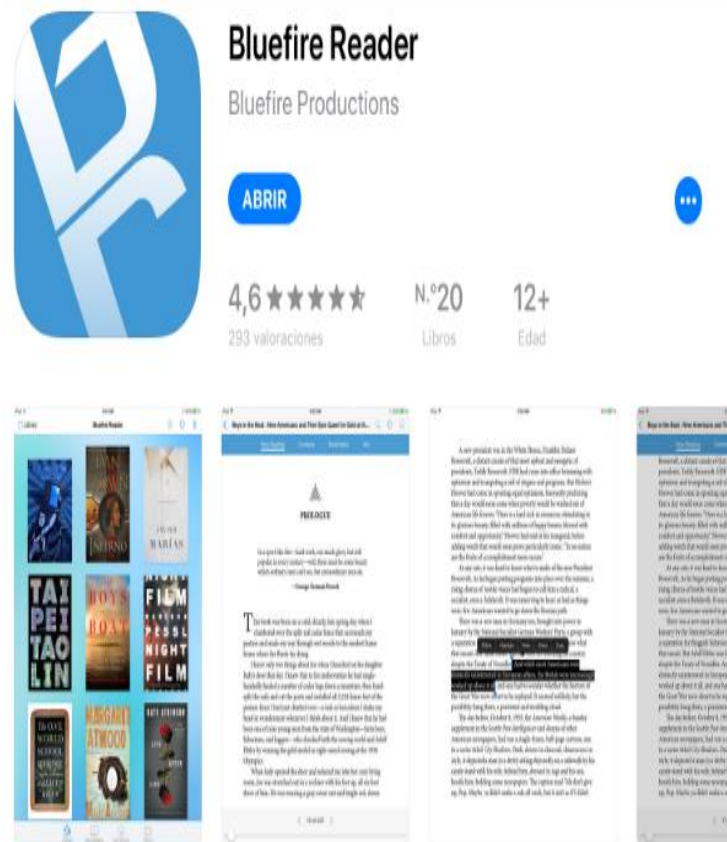
Paso 2

Instalar la app de lectura (tomando como ejemplo Bluefire)

1. Completada la instalación, haz clic en **Abrir** para iniciar la aplicación.

2. Al abrir la aplicación, introduce tu **ID de Adobe** (tu correo electrónico) y la **contraseña** elegida al crear tu registro.

3. A continuación, haz clic en el botón **Autorizar**.





Paso 3

Pedir prestado un libro y abrirlo en la app instalada

1. Una vez te has identificado, para llevarte el libro en préstamo simplemente haz clic en **Descargar**.

No olvides leer las Normas de eLiburutegia



5 / 5 (de 1 votos)

Compártelo

[Inicio](#) > [Novela](#) > Lur bat haratago

Lur bat haratago

Autor Irigoien Aranberri, Joan Mari
ISBN 9788490274538
Idioma Euskera
Páginas 184
Editorial Elkar
Año 2016
Materia Novela

1



Descargar



Leer online

Sinopsis

Lur bat haratago euskaraz inoiz idatzi den eleberririk mardulena da, eta askoz gauza gehiago ere bai. Historia handi, eder, mamitsu, liluragarri bat kontatzen digu beste hamaika istorio txiki, bitxi, jakingarriren bitartez, irakurlea bere giroan blaituz eta bere sarean harrapatuz, denbora luzerako. Izan ere, XVII. mendeko Nafarroara garamatza egileak: familia handikia dira Etxegoindarrak, urte luzez erbestean egonak Gaztelako inbasioari aurre egiteagatik baina agintari berriekin osterata adiskidetuak, eta etxeko seme bigarrena dugu Joanes, eleberririk protagonista eta kontalaria. Bi munduren artean sentitzen da etengabe Joanes Etxegoien: arbasoen heroitasuna eta gurasoen pragmatismoa, zientziaren argia eta erlijioaren abaroa, tradizioaren babesia eta modernitatearen deia, lurra eta itsasoa, Europa eta Amerika, katolikoak eta luthertarrak... Halakoxea baitzen sasoi hura ere, kontraesanak eta zalantzak beteak.

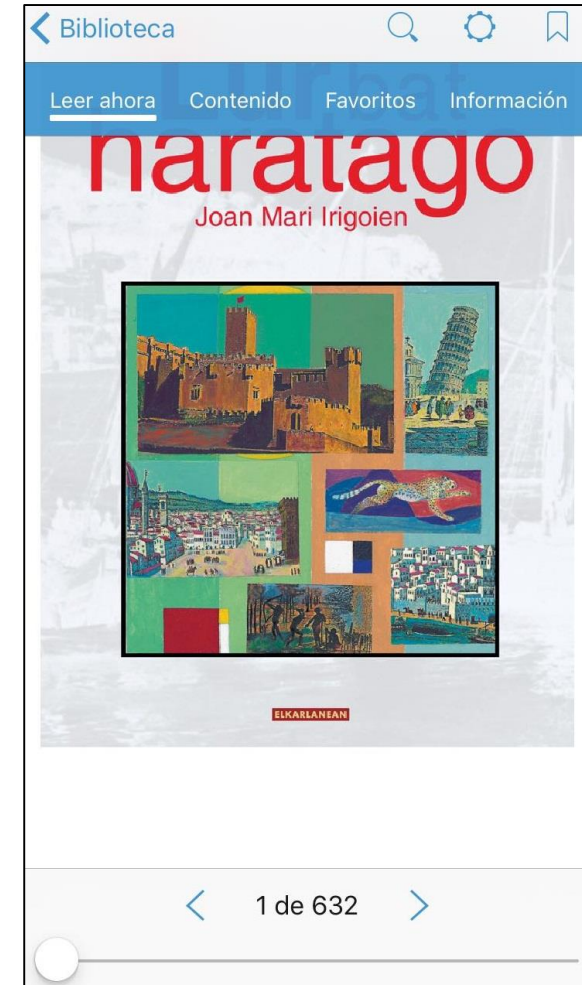





Paso 3


Pedir prestado un libro y abrirlo en la app instalada

1. Aceptando la descarga, se **abrirá automáticamente** la aplicación instalada.
2. Desde ese momento ya podrás disfrutar de tu libro.



eLiburutegia





eLiburutegia

¡Feliz lectura!

EUSKO JAURLARITZA



GOBIERNO VASCO