



eLiburutegia

Manual de usuario para la descarga
y lectura de libros digitales




ANDROID

EUSKO JAURLARITZA



GOBIERNO VASCO



eLiburutegia

1

Crear un ID o usuario/a
de Adobe

2

Instalar una aplicación
de lectura

3

Pedir prestado un libro y
abrirlo en la aplicación de
lectura



ANDROID

Pasos a seguir

Paso 1

Crear un ID de Adobe

1. Accede a la siguiente dirección para crear un ID de Adobe:

<https://accounts.adobe.com/es>

(Si ya tiene un ID, introduce tu dirección de correo y pulsa Continuar)

2. Haz clic en **Crear una cuenta**.

i Por tu seguridad, verifica tu Identidad.


Inicio de sesión


¿Eres un nuevo usuario? [Crear una cuenta](#)


Dirección de correo electrónico

Continuar

○

 Continuar con Google

 Continuar con Facebook

 Continuar con Apple

Protegido por reCAPTCHA y sujeto a [Política de privacidad](#) y [Condiciones del servicio](#) de Google.

Paso 1

Crear una cuenta en Adobe


1. Rellena el formulario y recuerda la dirección de correo electrónico y la contraseña que elijas.
2. Haz clic en **Crear cuenta**.


Crear una cuenta

¿Ya tienes una cuenta? [Iniciar sesión](#)

Dirección de correo electrónico

Nombre Apellidos

Contraseña 

Fecha de nacimiento 

Día	Mes	Año
<input type="text"/>	Enero ▼	<input type="text"/>

Pais/Región

España ▼

El Grupo de empresas de Adobe puede mantenerme informado con correos electrónicos [personalizado](#) sobre productos y servicios. Consulta nuestra [Política de privacidad](#) para conocer más detalles o darte de baja en cualquier momento.

Deseo que me contacten por correo electrónico

Al hacer clic en Crear cuenta, reconozco que he leído y aceptado las [Condiciones de uso](#) y la [Política de privacidad](#).

Crear cuenta



eLiburutegia



Conserva la dirección junto con la contraseña elegida, ambas son necesarias para configurar el software y los dispositivos que utilizarás para la lectura de libros digitales.



Paso 2

Instalar una aplicación de lectura (tomando como ejemplo Aldiko)

1. Desde la pantalla de inicio de tu dispositivo accede a la Play Store.



2. Busca **Aldiko** y haz clic en el resultado.

3. Pulsa el botón **Instalar**.



Aldiko Book Reader

De Marque Libros y obras de consulta ★★★★★ 212.220

3 PEGI 3

Contiene anuncios · Ofrece compras en la aplicación


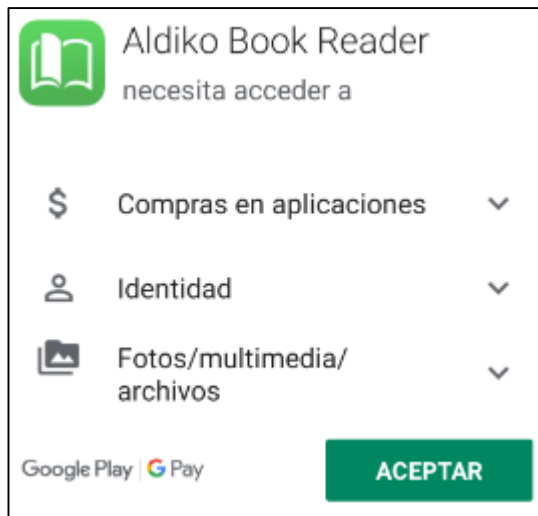
 Añadir a la lista de deseos

Instalar

Paso 2

Instalar Aldiko u otra aplicación de lectura

1. Tras leer las condiciones, haz clic en **Aceptar** para comenzar la instalación.
2. Terminada la instalación, haz clic en **Abrir** para iniciar la aplicación.
3. Al abrir la aplicación, selecciona **Ingresar con correo electrónico** (introducir los datos con los que se ha creado la cuenta de Adobe)



Paso 3

Pedir prestado un libro y abrirlo en la aplicación de lectura

1. Desde tu navegador web conéctate a eLiburutegia:

www.eliburutegia.euskadi.eus

2. Busca el libro que deseas pedir prestado.
3. Escoge el libro que quieres, haz **clic en la portada** y verás su descripción completa.
4. Pulsa en el botón **Lo quiero**, accederás a la pantalla de identificación de usuario/a.



Compártelo



Miren y el romanticismo

Autor	Ramon Saizarbitoria
ISBN	9788491095156
Idioma	Castellano
Editorial	Erein
Año	2020
Materia	Literatura infantil y juvenil

Sinopsis

Se ha incorporado a clase un alumno marroquí. Además de guapo, Said es i chicas de clase se posan en él. Pero, como en otras ocasiones, es Klara la que más patético estereotipo de sufrimiento, enamorarse es sinónimo de sa frustración. A Miren no le gusta por ser guapo, o no solo por eso. Para e agradable. Le parece que Said es una persona sensible, algo que ella aprecia c clasista de Klara. Palabras como amistad, solidaridad, tolerancia o libert: impagable. Y hace suya la sugerencia del profesor de Literatura en el senti remedio, no hemos venido a este mundo a sufrir. Juega a su favor la dimer



Recuerda que el usuario y contraseña que debes introducir son los mismos que utilizas en la Red de Lectura Pública de Euskadi.



eLiburutegia

Lo quiero



Identifícate

Usuario

Contraseña

El usuario y contraseña que debes introducir son los mismos que utilizas en la Red de Lectura Pública de Euskadi.

[¿Has olvidado tu contraseña?](#)

Entrar



Paso 3

Pedir prestado un libro y abrirlo en la aplicación de lectura

1. Una vez te has identificado, para llevarte el libro en préstamo simplemente haz clic en **Descargar**.



No olvides leer las Normas de eLiburutegia




Compártelo



Miren y el romanticismo

Autor	Ramon Saizarbitoria
ISBN	9788491095156
Idioma	Castellano
Editorial	Erein
Año	2020
Materia	Literatura infantil y juvenil



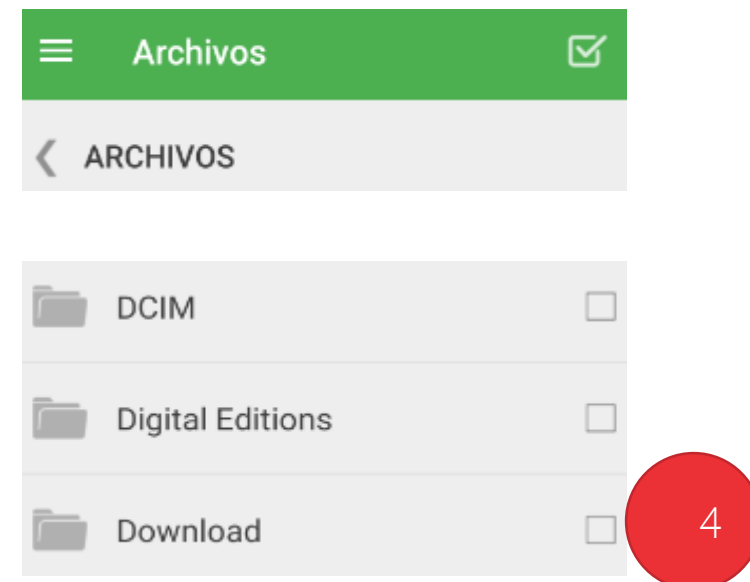
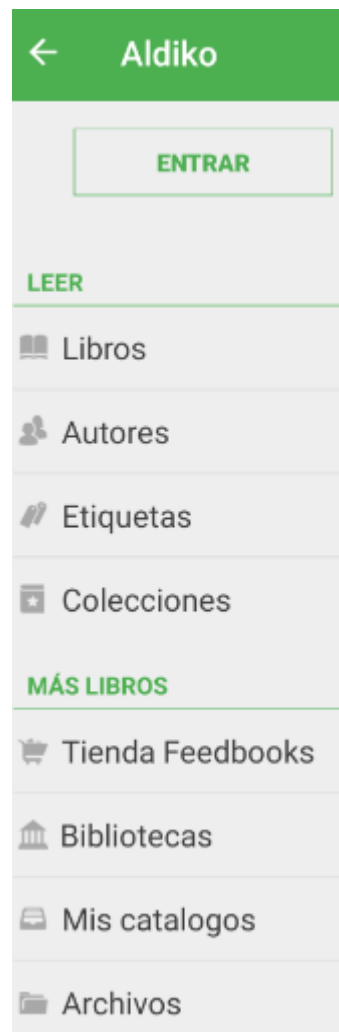
Sinopsis

Se ha incorporado a clase un alumno marroquí. Además de guapo, Said es inteligente y amable. Todas las miradas de las chicas de clase se posan en él. Pero, como en otras ocasiones, es Klara la que se hace con el chico. Para ella, que recurre al más patético estereotipo de sufrimiento, enamorarse es sinónimo de sacrificio. El amor romántico, causa de tanta frustración. A Miren no le gusta por ser guapo, o no solo por eso. Para ella Said es inteligente y amable, además de agradable. Le parece que Said es una persona sensible, algo que ella aprecia de verdad, lejos del convencionalismo racista y clasista de Klara. Palabras como amistad, solidaridad, tolerancia o libertad contienen para ella un valor significativo impagable. Y hace suya la sugerencia del profesor de Literatura en el sentido de que, aunque en ocasiones no hay otro remedio, no hemos venido a este mundo a sufrir. Juega a su favor la dimensión más plena y bella del Romanticismo. La

Paso 3

Pedir prestado un libro y abrirlo en la aplicación de lectura

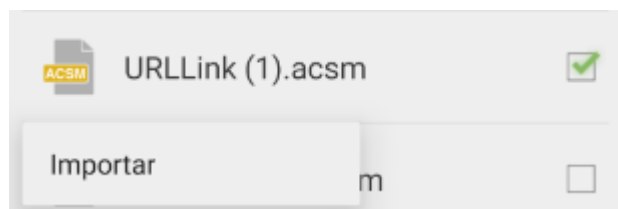
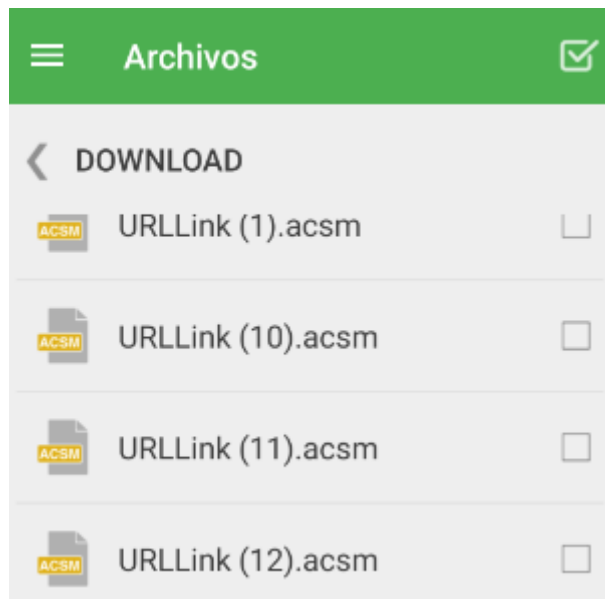
1. Una vez descargado el libro, volvemos a la aplicación de lectura (Aldiko)
2. Pulsamos en las tres líneas que aparecen a la izquierda de **“Libros”**.
3. De la lista que aparece hay que seleccionar la opción **“Archivos”**.
4. Dentro de la lista de carpetas, elegir **“Download”** y buscar xxxxx.acsm)




Nota

Abrir un fichero .acsm en la aplicación de lectura

1. Una vez localizado el fichero con el libro
2. Pulsamos encima hasta que salga la opción **Importar**.
3. A continuación se abrirá el libro .





eLiburutegia

¡Feliz lectura!

EUSKO JAURLARITZA



GOBIERNO VASCO